



Los suscritos FRANCISCO OSPINA RAMIREZ Representante Legal encargado y MORALBA LOPEZ CORDERO Coordinadora del Grupo de Contabilidad de la Dirección Financiera, de la Unidad Administrativa Especial de Aeronáutica Civil, en cumplimiento a lo estipulado en las Resoluciones 706 de 2016 y Resolución 182 de 2017 expedidas por la UAE - Contaduría General de la Nación.


CERTIFICAN

Que los saldos de los informes financieros y contables revelan los hechos, transacciones y operaciones realizadas por la Unidad Administrativa Especial de Aeronáutica Civil con corte al 31 de julio de 2022, los cuales fueron tomados de los libros de contabilidad generados por el Sistema Integrado de Información Financiera - SIIF Nación y éstos se elaboraron conforme a lo señalado en el Marco Normativo para Entidades de Gobierno adoptado mediante Resolución No.533 de 2015 y sus modificaciones, emitida por la Contaduría General de la Nación.


Que se han verificado las afirmaciones contenidas en los informes financieros y contables de la Unidad Administrativa Especial de Aeronáutica Civil y la información revelada refleja en forma fidedigna la situación financiera y el resultado del periodo con corte 31 de julio de 2022.

Que se dio cumplimiento al control interno en cuanto a la correcta preparación y presentación de los informes financieros y contables de la Unidad Administrativa Especial de Aeronáutica Civil, libres de errores significativos, con corte 31 de julio de 2022.

Bogotá, D.C. agosto 24 de 2022



FRANCISCO OSPINA RAMIREZ
CC. 80.764.396 de Bogotá
Director General (E)




MORALBA LOPEZ CORDERO
CC. 51.893.013 de Bogotá
Coordinadora Grupo Contabilidad
T.P.48330-T


ESTADO DE SITUACION FINANCIERA


A 31 de julio de 2022-2021

Cifras en pesos colombianos sin decimales

Código	ACTIVO		Código	PASIVO Y PATRIMONIO			
	2022	2021		2022	2021		
	CORRIENTE	1.458.351.326.786	1.011.634.997.876	CORRIENTE	239.945.897.431	307.261.844.771	
11	Efectivo y equivalentes al efectivo	431.589.347.703	261.830.064.884	23	Préstamos por pagar	0	210.986.316.200
13	Cuentas por cobrar	254.610.295.105	440.990.001.327	24	Cuentas por pagar	71.759.014.536	54.020.534.754
19	Otros activos	772.151.683.978	308.814.931.665	25	Beneficios a los empleados	47.159.587.501	37.891.752.171
	NO CORRIENTE	11.930.503.297.271	11.379.648.892.707	29	Otros pasivos	121.027.295.394	4.363.241.646
12	Inversiones e instrumentos derivados	13.882.834	13.904.883.118		NO CORRIENTE	531.007.681.171	214.463.940.703
13	Cuentas por cobrar	3.085.889.948	10.834.484.439	23	Préstamos por pagar	0	697.949.740
16	Propiedades, planta y equipo	834.971.648.153	817.433.626.288	27	Provisiones	95.249.369.320	162.510.881.130
17	Bienes de uso público e históricos y culturales	11.066.511.430.147	10.511.600.726.451	29	Otros pasivos	435.758.311.851	51.255.109.833
19	Otros activos	25.920.446.189	25.875.172.411		TOTAL PASIVO	770.953.578.602	521.725.785.474
	TOTAL ACTIVO	13.388.854.624.057	12.391.283.890.582	3 PATRIMONIO	12.617.901.045.456	11.869.558.105.108	
	CUENTAS DE ORDEN DEUDORAS	0	0	31	Patrimonio de las entidades de gobierno	12.617.901.045.456	11.869.558.105.108
81	Activos contingentes	61.792.917.473	87.109.482.198		TOTAL PASIVO Y PATRIMONIO	13.388.854.624.057	12.391.283.890.582
83	Deudoras de control	2.303.126.069.648	4.564.920.726.367		CUENTAS DE ORDEN ACREEDORAS	0	0
89	Deudoras por contra (Cr)	-2.364.918.987.120	-4.652.030.208.564	91	Pasivos contingentes	511.517.010.970	1.499.899.277.952
				93	Acreedoras de Control	54.062.071.640	11.292.882.643.34
				99	Acreedoras por contra (Db)	-565.579.082.610	-1.511.192.160.595


FRANCISCO OSPINA RAMÍREZ
CC. 80.764.396 de Bogotá
Director General (E)


HECTOR RODRÍGUEZ GONZÁLEZ
C.C.19.329.285 de Bogotá
Director Financiero (E)


MORALBA LÓPEZ CORDERO
CC. 51.893.013 de Bogotá
Coordinadora Grupo Contabilidad
T.P.48330-T

ESTADO DE SITUACIÓN FINANCIERA

A 31 de julio de 2022-2021

Cifras en pesos colombianos sin decimales

ACTIVO			PASIVO Y PATRIMONIO				
Código		2022	2021	Código		2022	2021
	CORRIENTE	1.458.351.326.786	1.011.634.997.876		CORRIENTE	239.945.897.431	307.261.844.771
11	EFFECTIVO Y EQUIVALENTES AL EFECTIVO	431.589.347.703	261.830.064.884	23	PRÉSTAMOS POR PAGAR	0	210.986.316.200
1105	Caja	819.758.500	569.561.384	2313	Financiamiento interno de corto plazo	0	209.576.285.392
1110	Depósitos en instituciones financieras	430.769.589.203	261.260.503.500	2314	Financiamiento interno de largo plazo	0	1.410.030.808
13	CUENTAS POR COBRAR TRANSAC.SIN CONTRAPREST.	253.557.220.309	438.826.818.715	24	CUENTAS POR PAGAR	71.759.014.536	54.020.534.754
1311	Contribuciones, tasas e Ingresos no tributarios	54.798.264.723	224.663.698.677	2401	Adquisición de bienes y servicios nacionales	50.758.055.255	37.160.392.854
1317	Prestación de servicios	89.307.290.338	61.517.350.662	2407	Recursos a favor de terceros	8.396.443.600	6.024.821.551
1384	Otras cuentas por cobrar	110.648.259.719	155.664.878.025	2424	Descuentos de nómina	4.015.743.217	3.826.335.725
1386	Deterioro acumulado de cuentas por cobrar (Cr)	-1.196.594.471	-3.019.108.649	2436	Retención en la fuente e impuestos de timbre	2.792.914.018	2.910.205.324
13	CUENTAS POR COBRAR TRANSAC.CON CONTRAPREST.	1.053.074.796	2.163.182.612	2445	Impuesto al valor agregado - IVA	91.079.536	113.838.621
1384	Otras cuentas por cobrar	1.430.459.391	2.355.325.134	2460	Sentencias	200.000.000	0
1386	Deterioro acumulado de cuentas por cobrar (Cr)	-377.384.595	-192.142.522	2490	Otras cuentas por pagar	5.504.778.909	3.984.940.678
19	OTROS ACTIVOS	772.151.683.978	308.814.931.665	25	BENEFICIOS A LOS EMPLEADOS	47.159.587.501	37.891.752.171
1905	Bienes y Servicios pagados por anticipado	3.344.040.130	14.876.666.444	2511	Beneficios a los empleados corto plazo	47.159.587.501	37.891.752.171
1906	Avances y Anticipos entregados	70.679.796.897	111.325.587.544	29	OTROS PASIVOS	121.027.295.394	4.363.241.646
1908	Recursos entregados en administración	635.535.263.917	136.106.833.996	2910	Ingresos recibidos por anticipado	3.869.408.470	4.363.241.646
1926	Derecho de Fideicomiso	60.663.643.287	45.505.843.681	2990	Otros pasivos diferidos	117.157.886.924	0
1989	Recursos Entid.Concedente patrimonios autonomos constituidos por los concesionarios.	1.928.939.747	1.000.000.000		NO CORRIENTE	531.007.681.171	214.463.940.703
	NO CORRIENTE	11.930.503.297.271	11.379.648.892.707	23	PRÉSTAMOS POR PAGAR	0	697.949.740
12	INVERSIONES E INSTRUMENTOS DERIVADOS	13.882.834	13.904.883.118	2314	Financiamiento interno de largo plazo	0	697.949.740
1211	Inver.admon. liquidez títulos de deuda DGCPN	0	13.891.000.284	27	PROVISIONES	95.249.369.320	162.510.881.130
1224	Inversiones de administración de liquidez al costo	13.882.834	13.882.834	2701	Litigios y demandas	95.249.369.320	162.510.881.130
13	CUENTAS POR COBRAR TRANSAC.SIN CONTRAPREST.	2.993.510.557	11.404.888.140	29	OTROS PASIVOS	435.758.311.851	51.255.109.833
1384	Otras cuentas por cobrar	3.310.839.039	9.182.335.238	2903	Depósitos recibidos en garantía	6.590.354.264	7.338.887.697
1385	Cuentas por cobrar de difícil recaudo	20.309.862.470	24.178.471.209	2990	Otros pasivos diferidos	429.167.957.587	43.916.222.136
1386	Deterioro acumulado de cuentas por cobrar (Cr)	-20.627.190.952	-21.955.918.307		TOTAL PASIVO	770.953.578.602	521.725.785.474
13	CUENTAS POR COBRAR TRANSAC.CON CONTRAPREST.	92.379.391	-570.403.701				
1385	Cuentas por cobrar de difícil recaudo	912.435.579	0				
1386	Deterioro acumulado de cuentas por cobrar (Cr)	-820.056.188	-570.403.701				
16	PROPIEDADES, PLANTA Y EQUIPO	834.971.648.153	817.433.626.288				
1605	Terrenos	0	4.922.598.976				
1620	Maquinaria ,planta y equipo en montaje	478.595.997	478.595.997				
1635	Bienes muebles en bodega	79.994.037.224	72.483.509.879				
1637	Propiedades, Planta y Equipo no explotados	15.749.661.630	8.206.559.745				
1640	Edificaciones	156.660.071.317	156.660.071.317				
1655	Maquinaria y equipo	150.591.671.296	139.596.125.624				
1660	Equipo médico y científico	1.963.918.266	1.890.770.046				
1665	Muebles, enseres y equipo de oficina	20.996.676.553	18.440.373.900				
1670	Equipos de comunicación y computación	395.945.195.702	372.368.988.725				
1675	Equipos de transporte, tracción y elevación	89.859.549.966	89.585.617.966				
1680	Equipos de comedor, cocina, despensa y hotelería	110.431.101	88.469.897				
1683	Propiedades, planta y equipo en concesión	83.376.274.601	76.904.055.445				
1685	Deprec.acumulada propiedades,planta y equipo (Cr)	-154.220.761.203	-121.447.978.965				
1695	Deterioro acumul.propiedades, planta y equipo (Cr)	-6.533.674.297	-2.744.132.264				


ESTADO DE SITUACIÓN FINANCIERA


A 31 de julio de 2022-2021

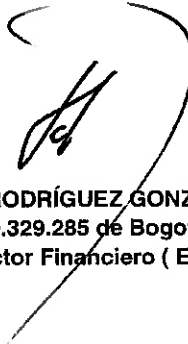
Cifras en pesos colombianos sin decimales

ACTIVO		2022		2021		PASIVO Y PATRIMONIO	
		2022	2021	2022	2021		
17	BIENES USO PÚBLICO E HISTÓRICOS Y CULTURALES	11.066.511.430.147	10.511.600.726.451				
1705	Bienes de uso público en construcción	393.117.360.366	275.268.674.406				
1706	Bienes de uso público en construcción - concesiones	17.610.892.209	227.576.061.578				
1710	Bienes de uso público en servicio	4.076.560.224.078	3.830.914.269.865				
1711	Bienes de uso público en servicio - concesiones	6.927.384.397.776	6.408.294.148.691				
1785	Depreciación acumulada bienes de uso público en servicio (Cr)	-123.024.850.086	-89.843.095.887				
1787	Deprec.acumula BUP en servicio-concesiones (Cr)	-170.046.990.660	-124.402.375.494				
1790	Deterioro acumulado de bienes de uso público (Cr)	-55.089.603.536	-16.206.956.708				
19	OTROS ACTIVOS	25.920.446.189	25.875.172.411				
1908	Recursos entregados en administración	204.028.991	205.055.075				
1909	Depósitos entregados en garantía	4.327.533.691	4.262.486.391				
1970	Activos intangibles	40.468.048.542	31.764.164.345				
1975	Amortización acumulada de activos intangibles (Cr)	-19.079.165.034	-10.356.533.400				
	TOTAL ACTIVO	13.388.854.624.057	12.391.283.890.582				
				3	PATRIMONIO	12.617.901.045.456	11.869.558.105.108
				31	PATRIMONIO DE ENTIDADES DE GOBIERNO	12.617.901.045.456	11.869.558.105.108
				3105	Capital fiscal	11.560.431.461.744	11.755.307.756.939
				3109	Resultados de ejercicios anteriores	552.305.805.709	99.771.510.662
				3110	Resultado del ejercicio	505.163.778.003	14.478.837.508
					TOTAL PASIVO Y PATRIMONIO	13.388.854.624.057	12.391.283.890.582

Cuentas de Orden Deudoras		0		0		Cuentas de Orden Acreedoras	
		0	0	0	0		
81	ACTIVOS CONTINGENTES	61.792.917.473	87.109.482.198	91	PASIVOS CONTINGENTES	511.517.010.970	1.499.899.277.952
8120	Litigios y mecanismos alternativos de solución de conflictos	49.948.082.613	48.075.051.011	9120	Litigios y mecanis.alternati.solución conflictos	511.517.010.970	1.499.899.277.952
8190	Otros activos contingentes	11.844.834.860	39.034.431.187				
83	DEUDORAS DE CONTROL	2.303.126.069.648	4.564.920.726.367	93	ACREEDORAS DE CONTROL	54.062.071.640	11.292.882.643
8315	Bienes y derechos retirados	69.743.711.507	66.484.155.762	9308	Recursos administrados en nombre de terceros	54.062.071.640	11.292.882.643
8347	Bienes entregados a terceros	2.217.479.165.090	4.465.348.300.669				
8355	Ejecución de proyectos de inversión	5.278.839.111	5.278.839.111	99	ACREEDORAS POR CONTRA (DB)	-565.579.082.610	-1.511.192.160.595
8361	Responsabilidades en proceso	5.375.621.900	5.375.967.200	9905	Pasivos contingentes por contra (Db)	-511.517.010.970	-1.499.899.277.952
8390	Otras cuentas deudoras de control	5.248.732.039	22.433.463.624	9915	Acreedoras de control por contra (Db)	-54.062.071.640	-11.292.882.643
89	DEUDORAS POR CONTRA (CR)	-2.364.918.987.120	-4.652.030.208.564				
8905	Activos contingentes por contra (Cr)	-61.792.917.472	-87.109.482.198				
8915	Deudoras de control por contra (Cr)	-2.303.126.069.648	-4.564.920.726.367				


FRANCISCO OSPINA RAMÍREZ
CC. 80.764.396 de Bogotá
Director General (E)


MORALBA LÓPEZ CORDERO
CC. 51.893.013 de Bogotá
Coordinadora Grupo Contabilidad
T.P.48330-T


HECTOR RODRÍGUEZ GONZÁLEZ
C.C.19.329.285 de Bogotá
Director Financiero (E)



AERONÁUTICA CIVIL
UNIDAD ADMINISTRATIVA ESPECIAL

ESTADO DE RESULTADOS

Del 1 enero al 31 de julio de 2022-2021

Cifras en pesos colombianos sin decimales

Código	Concepto	Periodo Actual 31/07/22	Periodo Anterior 31/07/21
	INGRESOS OPERACIONALES	1.177.613.410.544	568.461.313.705
	SIN CONTRAPRESTACION	1.175.479.422.030	566.863.189.852
41	INGRESOS FISCALES	698.705.069.034	285.825.170.787
4105	Impuestos	252.361.693.312	98.770.515.783
4110	No tributarios	446.343.375.722	187.054.655.004
43	VENTA DE SERVICIOS	476.772.392.131	281.038.000.670
4330	Servicios de transporte	476.772.438.031	281.039.550.770
4395	Devoluciones, rebajas y descuentos venta servicios (Db)	-45.900	-1.550.100
47	OPERACIONES INTERSTITUCIONALES	1.960.865	18.395
4705	Fondos recibidos	1.960.865	18.395
	CON CONTRAPRESTACION	2.133.988.514	1.598.123.853
43	VENTA DE SERVICIOS	2.133.988.514	1.598.123.853
4305	Servicios educativos	2.133.988.514	1.598.123.853
	GASTOS OPERACIONALES	777.045.939.997	583.710.684.578
51	DE ADMINISTRACIÓN Y OPERACIÓN	431.597.441.569	430.541.809.846
5101	Sueldos y salarios	125.114.991.648	109.636.834.607
5103	Contribuciones efectivas	35.586.682.724	30.794.457.805
5104	Aportes sobre la nómina	4.935.897.400	4.422.851.000
5107	Prestaciones sociales	52.620.310.238	44.780.300.874
5108	Gastos de personal diversos	1.418.221.248	2.161.990.900
5111	Generales	211.893.672.758	238.552.961.584
5120	Impuestos, contribuciones y tasas	27.665.555	192.413.076
53	DETERIORO, DEPRECIACIONES, AMORTIZACIONES Y PROVISIONES	92.872.876.957	54.228.892.651
5360	Depreciación de propiedades, planta y equipo	18.820.767.833	17.210.682.646
5364	Depreciación de bienes de uso público en servicio	16.834.606.381	15.734.686.909
5366	Amortización de activos intangibles	4.317.735.430	2.257.984.780
5368	Provision litigios y demandas	32.494.169.925	815.893.432
5375	Depreciación de bienes de uso público en servicio - concesiones	20.405.597.388	18.209.644.884
54	TRANSFERENCIAS Y SUBVENCIONES	0	169.447.903
5423	Otras transferencias	0	169.447.903
57	OPERACIONES INTERINSTITUCIONALES	252.575.621.471	98.770.534.178
5720	Operaciones de enlace	252.575.621.471	98.770.534.178
	EXCEDENTE (DEFICIT) OPERACIONAL	400.567.470.546	-15.249.370.873

En el
es




AERONÁUTICA CIVIL
UNIDAD ADMINISTRATIVA ESPECIAL


ESTADO DE RESULTADOS


Del 1 enero al 31 de julio de 2022-2021

Cifras en pesos colombianos sin decimales

Código	Concepto	Periodo Actual 31/07/22	Periodo Anterior 31/07/21
	INGRESOS NO OPERACIONALES	110.076.651.403	31.982.376.452
	SIN CONTRAPRESTACIÓN	99.201.913.506	22.723.453.135
48	OTROS INGRESOS	99.201.913.506	22.723.453.135
4806	Ajustes por diferencia cambio	13.511.188.567	5.572.697.085
4808	Ingresos diversos	85.690.724.940	17.150.756.050
	CON CONTRAPRESTACIÓN	10.874.737.897	9.258.923.317
48	OTROS INGRESOS	10.874.737.897	9.258.923.317
4802	Financieros	3.159.583.706	3.067.420.764
4808	Ingresos diversos (Arrendamientos)	7.715.154.191	6.191.502.553
	GASTOS NO PERACIONALES	5.480.343.947	2.254.168.071
58	OTROS GASTOS	5.480.343.947	2.254.168.071
5802	Comisiones	39.039.495	14.278.130
5803	Ajustes por diferencia en cambio	0	242.714.106
5804	Financieros	1.847.706.890	1.118.601.291
5890	Gastos diversos	3.581.089.864	461.339.963
5893	Devoluciones y descuentos ingresos fiscales	519.373	8.118.810
5895	Devoluciones y descuentos en venta de servicios	11.988.325	409.115.771
	EXCEDENTE (DEFICIT) NO OPERACIONAL	104.596.307.456	29.728.208.381
	EXCEDENTE (DEFICIT) DEL EJERCICIO	505.163.778.003	14.478.837.508


FRANCISCO OSPINA RAMIREZ
CC. 80.764.396 de Bogotá
Director General (E)


HECTOR RODRÍGUEZ GONZÁLEZ
C.C.19.329.265 de Bogotá
Director Financiero (E)



MORALBA LÓPEZ CORDERO
CC. 51.893.013 de Bogotá
Coordinadora Grupo Contabilidad
T.P.48330-T



AERONÁUTICA CIVIL
UNIDAD ADMINISTRATIVA ESPECIAL
ESTADO DE RESULTADOS

Del 1 enero al 31 de julio de 2022-2021
Cifras en pesos colombianos sin decimales

Código	Concepto	Periodo Actual 31/07/22	Periodo Anterior 31/07/21
	INGRESOS OPERACIONALES	1.177.613.410.544	568.461.313.705
	SIN CONTRAPRESTACION	1.175.479.422.030	566.863.189.852
41	Ingresos fiscales	698.705.069.034	285.825.170.787
43	Venta de servicios	476.772.392.131	281.038.000.670
47	Operaciones Interinstitucionales	1.960.865	18.395
	CON CONTRAPRESTACION	2.133.988.514	1.598.123.853
43	Venta de Servicios	2.133.988.514	1.598.123.853
	GASTOS OPERACIONALES	777.045.939.997	583.710.684.578
51	De administración y operación	431.597.441.569	430.541.809.846
53	Deterioro, depreciaciones, amortizaciones y provisiones	92.872.876.957	54.228.892.651
54	Transferencias y subvenciones	0	169.447.903
57	Operaciones interinstitucionales	252.575.621.471	98.770.534.178
	EXCEDENTE (DEFICIT) OPERACIONAL	400.567.470.546	-15.249.370.873
	INGRESOS NO OPERACIONALES	110.076.651.403	31.982.376.452
	SIN CONTRAPRESTACION	99.201.913.506	22.723.453.135
48	Otros ingresos	99.201.913.506	22.723.453.135
	CON CONTRAPRESTACIÓN	10.874.737.897	9.258.923.317
48	Otros ingresos	10.874.737.897	9.258.923.317
	GASTOS NO OPERACIONALES	5.480.343.947	2.254.168.071
	OTROS GASTOS	5.480.343.947	2.254.168.071
58	Otros gastos	5.480.343.947	2.254.168.071
	EXCEDENTE (DEFICIT) NO PERACIONAL	104.596.307.456	29.728.208.381
	EXCEDENTE (DEFICIT) DEL EJERCICIO	505.163.778.003	14.478.837.508


FRANCISCO OSPINA RAMIREZ
CC. 80.764.396 de Bogotá
Director General (E)


HECTOR RODRÍGUEZ GONZÁLEZ
C.C.19.329.285 de Bogotá
Director Financiero (E)


MORALBA LÓPEZ CORDERO
CC. 51.893.013 de Bogotá
Coordinadora Grupo Contabilidad
T.P.48330-T